

**KANTAR**

Gallup

## Gallup om pensionsalder

Camilla Kann Fjeldsøe

Dato 11.11.2020

Projekt: 64896



# Gallup PR-bus om pensionsalder

**Feltperiode:** Den 02. November – 10. November 2020

**Målgruppe:** Repræsentativt udvalgte vælgere landet over på 18 eller derover der er i beskæftigelse

**Metode:** GallupForum (webinterviews)

**Stikprøvestørrelse:** 1.009 personer

Stikprøven er vejet på køn, alder, region, uddannelse og partivalg ved FV19

**Akkreditering:** Enhver offentliggørelse af resultater, der stammer fra denne undersøgelse, skal være anført følgende kildeangivelse:

© Kantar Gallup for Enhedslisten



**KANTAR**

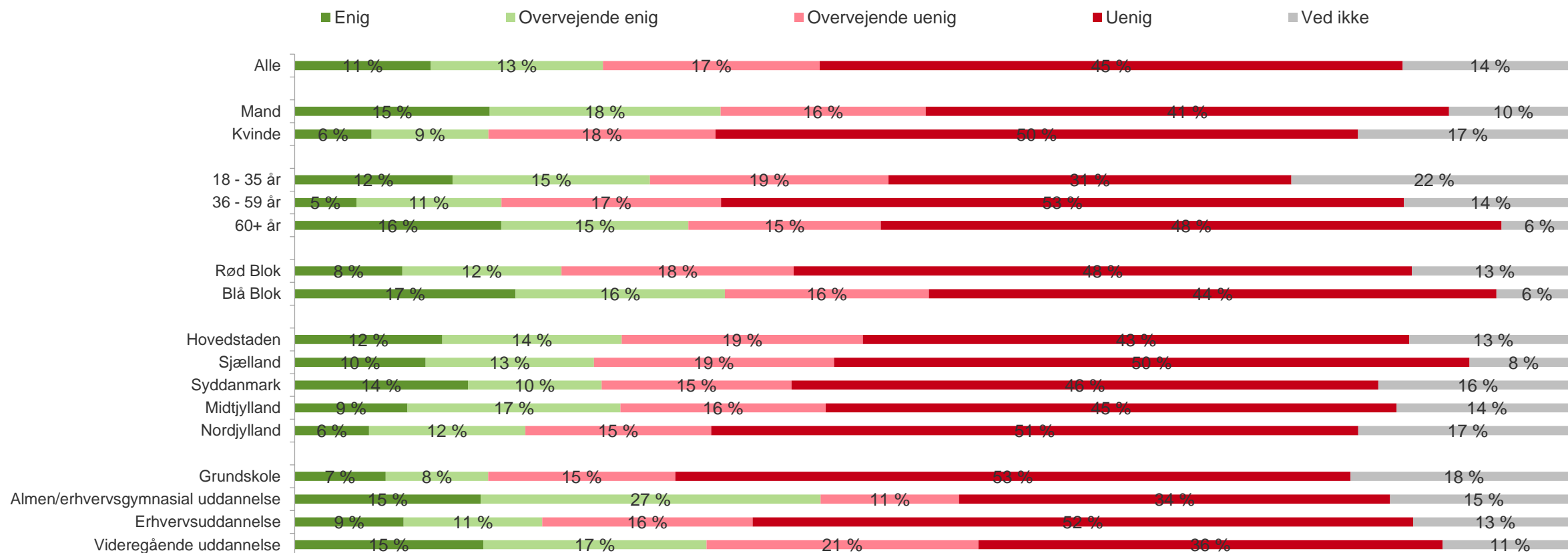
Gallup

© Kantar Gallup for Enhedslisten. Undersøgelsen er gennemført 02/11 – 10/11 2020 og er baseret på GallupForum webinterview med 1.009 repræsentativt udvalgte vælgere landet over på 18 år eller derover i beskæftigelse.

# Gallup PR-bus om pensionsalder

Q1: Folketinget har allerede besluttet at folkepensionsalderen er 68 år for alle der er født den 1. januar 1963 eller senere.

Er du enig eller uenig i regeringens forslag om en yderligere forhøjelse af folkepensionsalderen til 69 år for personer der er født efter den 31.12 1966



KANTAR

Gallup

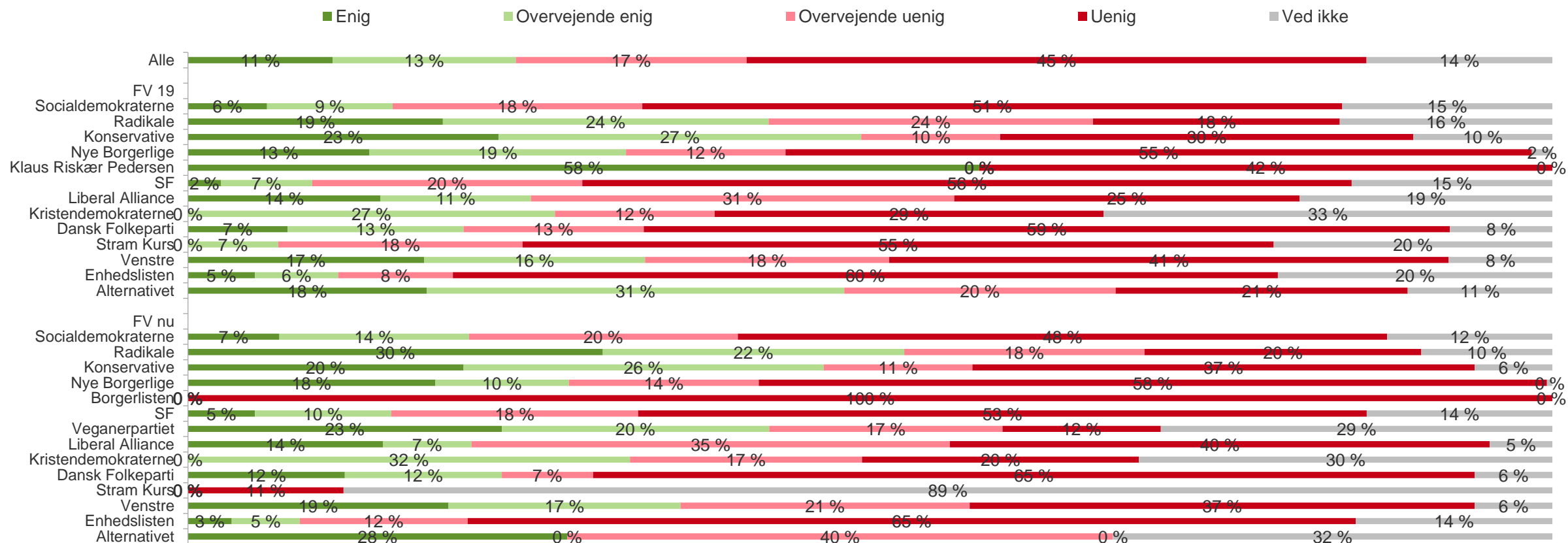
© Kantar Gallup for Enhedslisten. Undersøgelsen er gennemført 02/11 – 10/11 2020 og er baseret på GallupForum webinterview med 1.009 repræsentativt udvalgte vælgere landet over på 18 år eller derover i beskæftigelse.

# Gallup PR-bus om pensionsalder

**NB! Der er meget få respondenter i de små partier**

Q1: Folketinget har allerede besluttet at folkepensionsalderen er 68 år for alle der er født den 1. januar 1963 eller senere.

Er du enig eller uenig i regeringens forslag om en yderligere forhøjelse af folkepensionsalderen til 69 år for personer der er født efter den 31.12 1966



KANTAR

Gallup

© Kantar Gallup for Enhedslisten. Undersøgelsen er gennemført 02/11 – 10/11 2020 og er baseret på GallupForum webinterview med 1.009 repræsentativt udvalgte vælgere landet over på 18 år eller derover i beskæftigelse.

## Statistisk usikkerhed

De procenttal, der gengives i resultatafsnittet, er behæftet med en vis usikkerhed hidrørende fra, at man i stedet for at spørge alle i populationen kun har spurgt et mindre udvalg af dem.

Usikkerheden kan angives som 95% sikkerhedsgrænse. Det betyder, at det sande procenttal med 95 % sikkerhed ligger indenfor et givent interval.

Dette interval er baseret på basestørrelse.

Følgende slides viser en oversigt over størrelsen på de statistiske usikkerheder, samt basestørrelser.

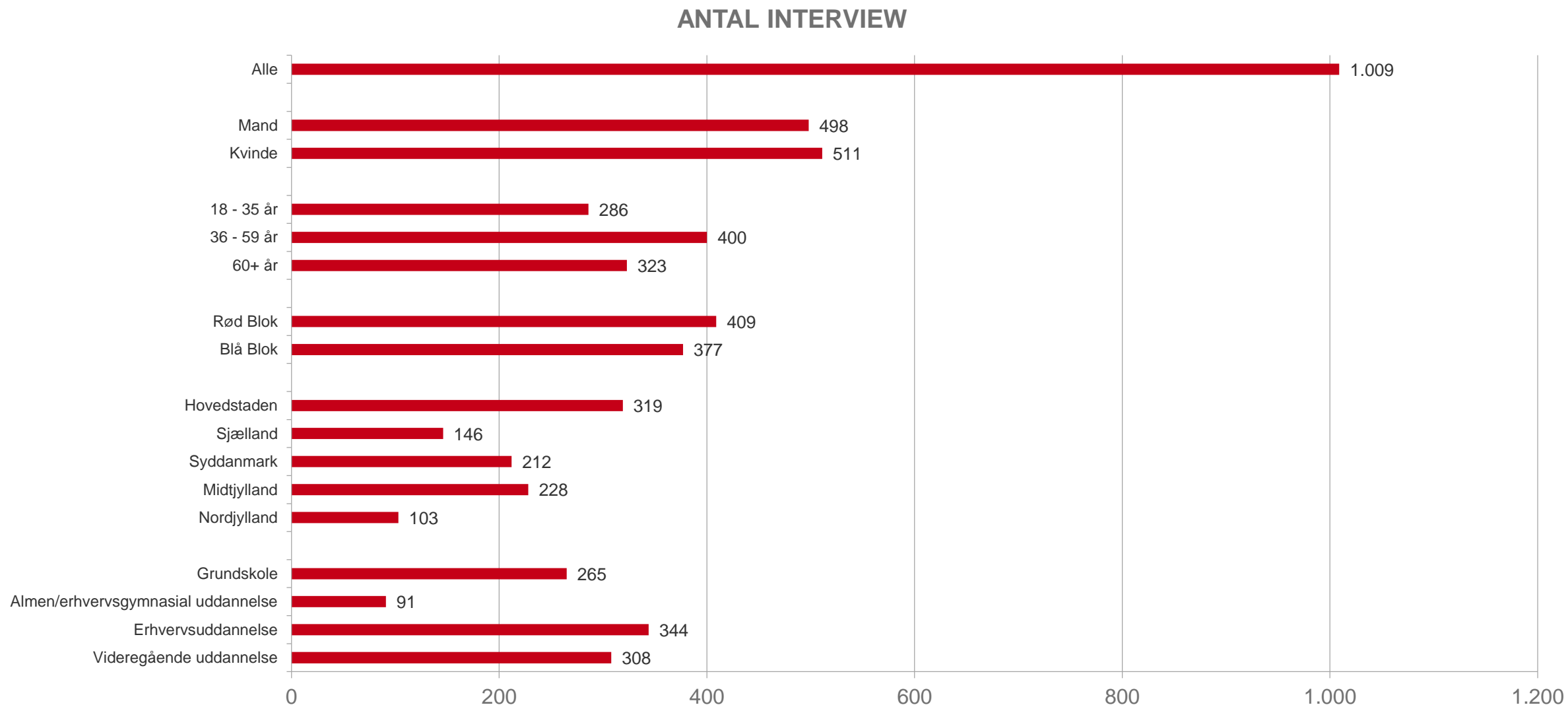


# Statistisk usikkerhed

Stikprøve- størrelse	5% eller 95%	10% eller 90%	15% eller 85%	20% eller 80%	25% eller 75%	30% eller 70%	35% eller 65%	40% eller 60%	45% eller 55%	50%
50	6,0	8,3	9,9	11,1	12,0	12,7	13,2	13,6	13,8	13,9
75	4,9	6,8	8,1	9,1	9,8	10,4	10,8	11,1	11,3	11,3
100	4,3	5,9	7,0	7,8	8,5	8,9	9,3	9,6	9,8	9,8
150	3,5	4,8	5,7	6,4	6,9	7,3	7,6	7,8	8,0	8,0
200	3,0	4,2	4,9	5,5	6,0	6,4	6,6	6,8	6,9	6,9
250	2,7	3,7	4,4	5,0	5,4	5,7	5,9	6,1	6,2	6,2
300	2,5	3,4	4,0	4,5	4,9	5,2	5,4	5,5	5,6	5,7
400	2,1	2,9	3,5	3,9	4,2	4,5	4,7	4,8	4,9	4,9
500	1,9	2,6	3,1	3,5	3,8	4,0	4,2	4,3	4,4	4,4
600	1,7	2,4	2,9	3,2	3,5	3,7	3,8	3,9	4,0	4,0
700	1,6	2,2	2,7	3,0	3,2	3,4	3,5	3,6	3,7	3,7
800	1,5	2,1	2,5	2,8	3,0	3,2	3,3	3,4	3,5	3,5
900	1,4	2,0	2,3	2,6	2,8	3,0	3,1	3,2	3,3	3,3
1.000	1,4	1,9	2,2	2,5	2,8	3,0	3,0	3,0	3,1	3,1
1.200	1,2	1,7	2,0	2,3	2,5	2,6	2,7	2,8	2,8	2,8
2.000	1,0	1,3	1,6	1,8	1,9	2,0	2,1	2,1	2,2	2,2
2.500	0,9	1,2	1,4	1,6	1,7	1,8	1,9	1,9	2,0	2,0
7.000	0,7	0,8	0,9	1,0	1,1	1,1	1,2	1,2	1,2	1,2



# Basestørrelser



KANTAR

Gallup

© Kantar Gallup for Enhedslisten. Undersøgelsen er gennemført 02/11 – 10/11 2020 og er baseret på GallupForum webinterview med 1.009 repræsentativt udvalgte vælgere landet over på 18 år eller derover i beskæftigelse.